



ОБОРОТ РОЗНИЧНОЙ ТОРГОВЛИ

ЯНВАРЬ-ИЮЛЬ 2022 ГОДА

124 316 млн рублей

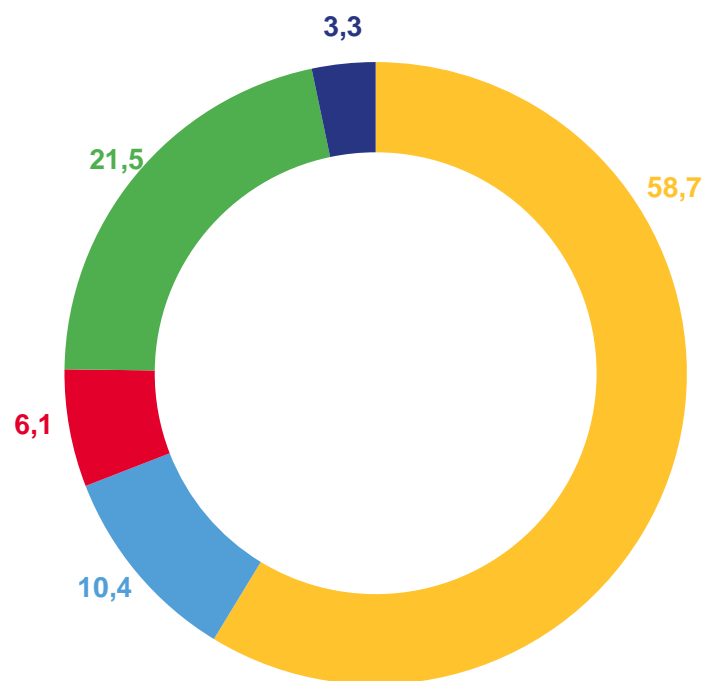
-6,1%

изменение в сопоставимых ценах,
в % к январю-июлю 2021 г.

+4,9%

изменение в сопоставимых ценах,
июль 2022 в % к июню 2022 г.

в % к итогу



- Организации, не относящиеся к субъектам малого предпринимательства
- Малые предприятия (без микропредприятий)
- Микропредприятия
- Индивидуальные предприниматели, реализующие товары вне рынка и ярмарки
- Розничные рынки и ярмарки

ОБОРОТ РОЗНИЧНОЙ ТОРГОВЛИ

В СОПОСТАВИМЫХ ЦЕНАХ; В % К СООТВЕТСТВУЮЩЕМУ ПЕРИОДУ ПРЕДЫДУЩЕГО ГОДА

январь-июль 2022 года

62 265 млн рублей

Пищевые продукты, включая напитки, и табачные изделия

+0,5%

изменение в % к январю-июлю 2021 г.

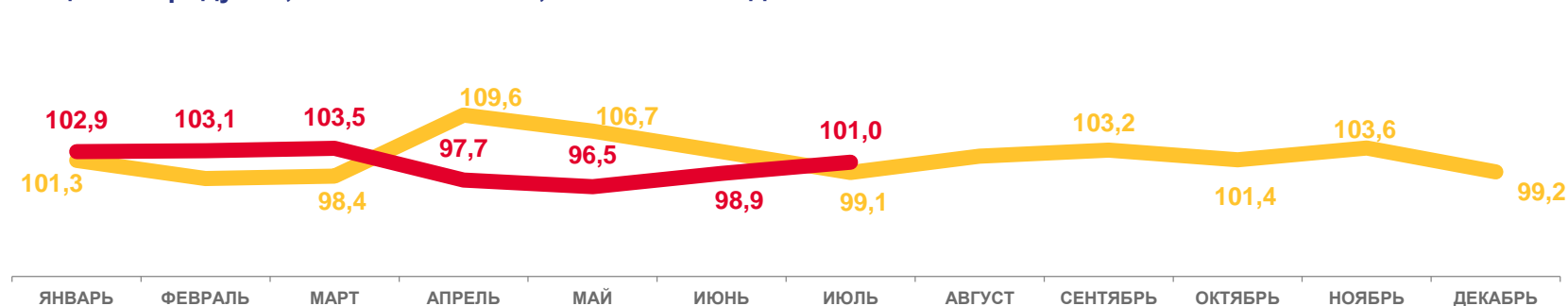
62 051 млн рублей

Непродовольственные товары

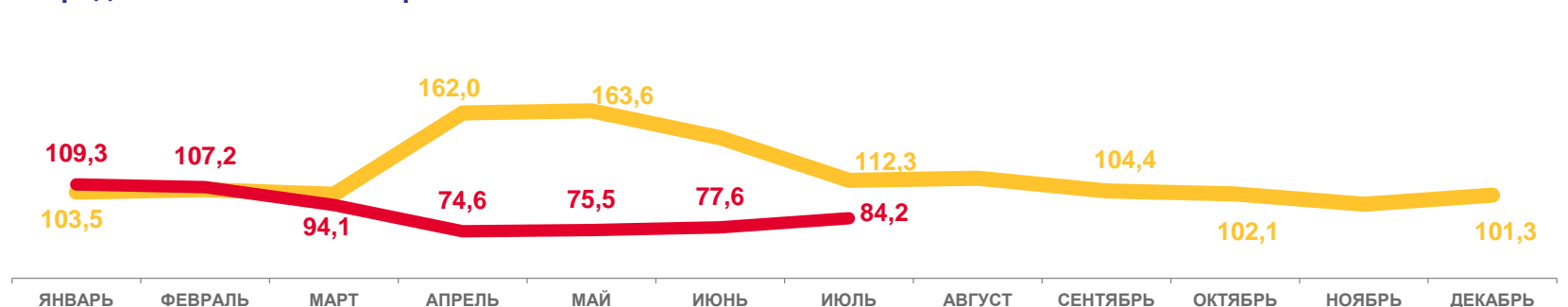
-12,3%

изменение в % к январю-июлю 2021 г.

пищевые продукты, включая напитки, и табачные изделия



непродовольственные товары



— 2021

— 2022



ОБОРОТ ОБЩЕСТВЕННОГО ПИТАНИЯ

В СОПОСТАВИМЫХ ЦЕНАХ

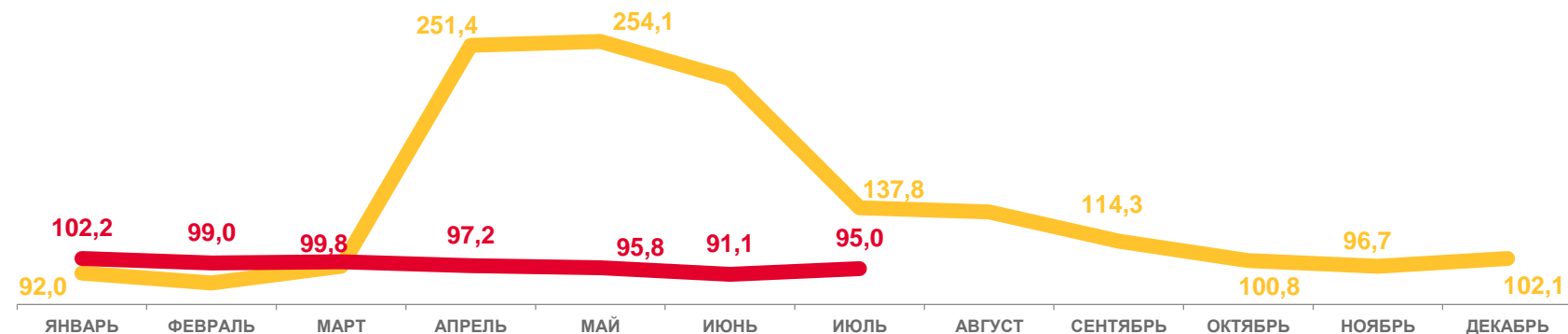
январь-июль 2022 года

7 356 млн рублей

- 3,0%

изменение в % к январю-июлю 2021 г.

в % к соответствующему периоду прошлого года



в % к предыдущему периоду текущего года

